



evropský  
sociální  
fond v ČR



EVROPSKÁ UNIE



MINISTERSTVO ŠKOLSTVÍ,  
MLÁDEŽE A TĚLOVÝCHOVY



OP Vzdělávání  
pro konkurenceschopnost

## INVESTICE DO ROZVOJE VZDĚLÁVÁNÍ

### Životopis – Text formátovaný pomocí tabulky

**Úkol:** Za použití tabulky vytvoř šablonu životopisu. Vyplň si šablonu svými údaji.

**Zadání:**

1. Šedý text nahraď svými údaji.
2. Skryj ohraničení tabulky.

<b>Životopis</b>		
<i>Jan Novák</i>		
<b>Osobní údaje</b>	narozen:	<i>1. ledna 1999 v Jilemnici</i>
	stav:	<i>Svobodný/á</i>
	trvalé bydliště:	<i>Nad splavem 28 513 01 Semily</i>
	telefon:	<i>(+420) 777 123 456</i>
	e-mail:	<i>Jan.novak@email.cz</i>
<b>Vzdělání</b>	od - do	<i>Učiliště - obor - Výuční list / Maturitní zkouška</i>
	od - do	<b>Základní škola praktická a základní škola speciální</b> <i>Školní náměstí 1000, 512 51 Lomnice nad Popelkou</i>
<b>Další vzdělání</b>	od - do	<i>- Kurzy, ZUŠ Škola / Instituce Adresa - typ kurzu / obor</i>
<b>Zaměstnání</b>	od - do	<i>Zaměstnavatel Adresa - Pracovní pozice</i>
<b>Další pracovní zkušenosti</b>	od - do	<i>- BRIGÁDY viz. zaměstnání</i>





evropský  
sociální  
fond v ČR



EVROPSKÁ UNIE



MINISTERSTVO ŠKOLSTVÍ,  
MLÁDEŽE A TĚLOVÝCHOVY



OP Vzdělávání  
pro konkurenceschopnost

## INVESTICE DO ROZVOJE VZDĚLÁVÁNÍ

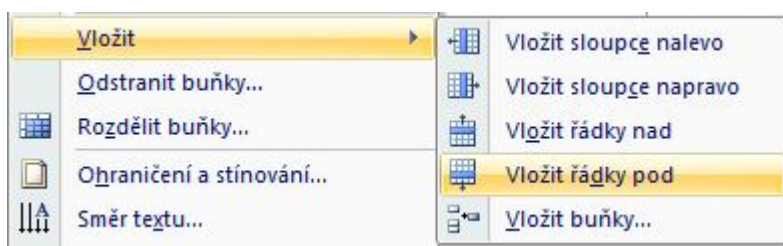
<b>Dovednosti</b>	Práce s PC Cizí jazyk ŘP
<b>Zájmy</b>	Kultura, Literatura, výpočetní technika, sport, pletení, vaření a cestování.
<b>Zdravotní stav</b>	bez omezení / s omezením

V Lomnici n. Pop .....

.....  
*Jan Novák v.r.*

### Postup práce:

1. Vlož tabulku. Na kartě **Vložení** vyber z nabídky **Tabulka**. V nabídce tabulky vyber položku **Vložit tabulku...**
2. **Počet sloupců** bude **3** a **počet řádků** bude prozatím **14**. **Šířku sloupce** ponech na hodnotě **Auto**.
3. Později můžeme přidat řádky tabulky podle potřeby tak, že klikneme pravým tlačítkem myši do posledního řádku tabulky. V zobrazené nabídce zvol **Vložit** a po zobrazení nabídky vyber **Vložit řádky pod**.





evropský  
sociální  
fond v ČR



EVROPSKÁ UNIE



MINISTERSTVO ŠKOLSTVÍ,  
MLÁDEŽE A TĚLOVÝCHOVY

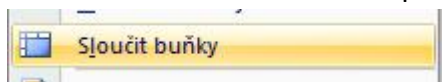




OP Vzdělávání  
pro konkurenceschopnost

## INVESTICE DO ROZVOJE VZDĚLÁVÁNÍ

4. Vytvoř záhlaví tabulky. Tři buňky v prvním řádku tabulky musíš sloučit. Označ buňky v prvním řádku a klikni na některou z nich pravým tlačítkem myši. V nabídce, která se

objeví, zvol



5. Stejným způsobem sloučíš buňky v druhém řádku.
6. Vyplň první sloupec tabulky podle vzoru a **zmenši šířku sloupce** podle textu v buňkách sloupce. Myší uchop dělicí čáru mezi prvním a druhým sloupcem a posuň ji doleva.
7. Podle vzoru poté vyplň i druhý sloupec tabulky a opět zmenši jeho šířku obdobným způsobem.
8. V některých řádcích musíš sloučit buňky druhého a třetího sloupce.
9. Vyplň i třetí sloupec tabulky.
10. Naformátuj text tabulky. Použij nástroje z karty **Domů Tučně**  a zarovnání na **Střed** .
11. Na závěr **skryj ohraničení buněk tabulky**. Klikni do dané buňky nebo označ celou tabulku a vyber v nabídce nahoře kartu **Návrh**, kde je nástroj **Ohraničení**, kde vybereš bez ohraničení.