

INVESTICE DO ROZVOJE VZDĚLÁVÁNÍ

Rozvrh – Tabulka v MS Word

Úkol: Vytvoř tabulku žáků naší školy rozdělenou na první a druhý stupeň podle zadání. U každého žáka uveď jméno, příjmení a ročník.

Zadání:

Seznam žáků			
1. Stupeň		2. Stupeň	
Příjmení a jméno	ročník	Příjmení a jméno	ročník
Sandra Čisárová	1	Denisa Vidličková	6
Gabriela Gáborová	1	Dominik Sládek	7
Sebastián Samko	3	Václav Hubínek	8
Adrián Samko	3	Ludmila Hubínková	8
Vojtěch Jahelka	4	Sylvie Samková	8
Dominik Bíža	5	Jan Mikule	8
Valentýn Peterka	5	Ondřej Gotvald	8
		Jakub Dlouhý	9




Postup práce:

1. Vlož tabulku. Na kartě **Vložení** vyber z nabídky **Tabulka**. V nabídce tabulky vyber položku **Vložit tabulku...**
2. **Počet sloupců** bude **4** a **počet řádků** bude **11**. **Šířku sloupce** ponech na hodnotě **Auto**.

INVESTICE DO ROZVOJE VZDĚLÁVÁNÍ

3. Vytvoř záhlaví tabulky. Čtyři buňky v prvním řádku tabulky musíš sloučit. Označ buňky v prvním řádku a klikni na některou z nich pravým tlačítkem myši. V nabídce, která se

objeví, zvol .

4. Stejným způsobem sloučíš v druhém řádku dvě a dvě buňky, tak že v řádku zůstanou jen dvě buňky.
5. Vyplň tabulku podle vzoru.
6. Naformátuj text tabulky. Použij nástroje z karty **Domů Tučně** , Barva písma  a zarovnání na **Střed** .
7. V tabulce uprav Stínování a Ohraničení buněk podle vzoru. Klikni do dané buňky nebo označ část tabulky a vyber v nabídce nahoře kartu **Návrh**, kde potřebné nástroje nalezneš.